

Projekt: DIGITAL-LOTSEN-SACHSEN
Basis-Befähigung Kurs 15
Virtueller Start-Termin ♦ 11.09.2023

Digital-Lotsen-Sachsen: Das Team



Frank
Lichnok

Matthias
Martin

Kathrin
Heinrich-Fuchs

Katharina
Kerscher

Natalie
Hinze

Team
Digital-Lotsen-Sachsen
Sächsischer
Städte- und Gemeindetag

Glacisstraße 3
01099 Dresden

Telefon: 0351 8192-270

Digital-Lotsen@
ssg-sachsen.de

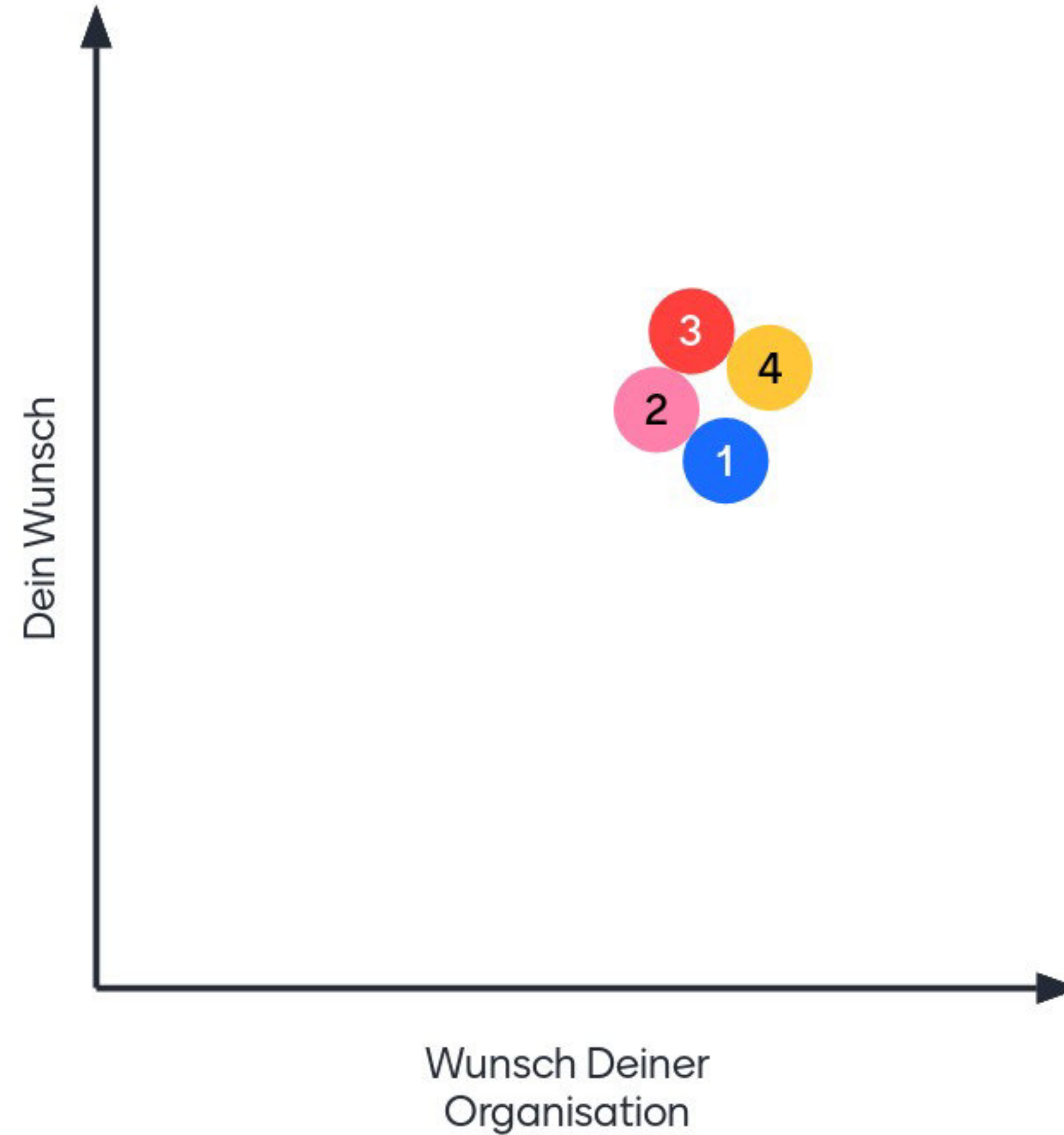
www.Digital-Lotsen.de

<https://Team.Digital-Lotsen.de>



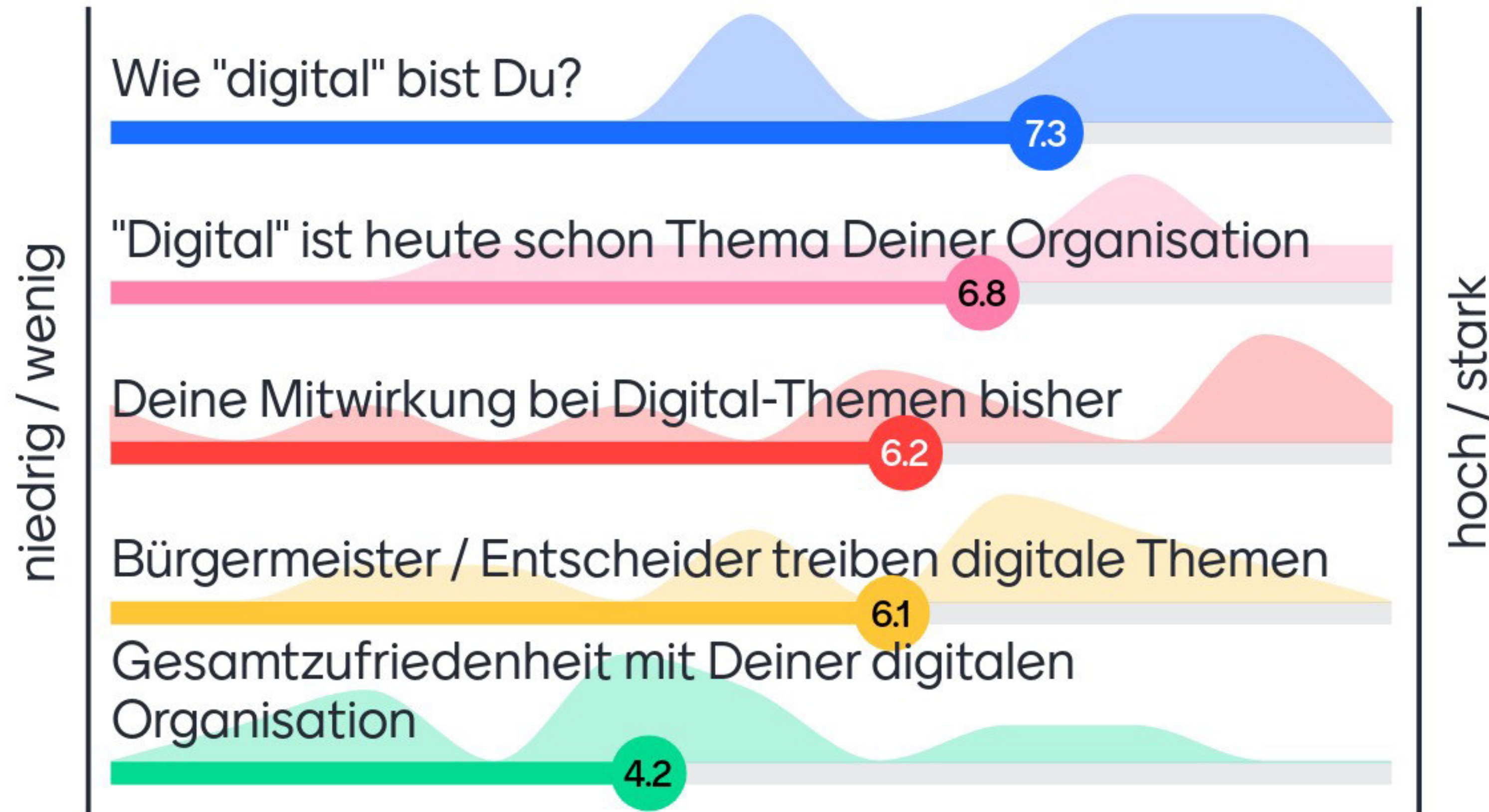
- Ankommen und Kennenlernen
- Ablauf des Programms
- Vorstellen der Werkzeuge
- Wie geht's weiter?
- Ausklang und Feedback

Deine Teilnahme am DLSN-Programm ...

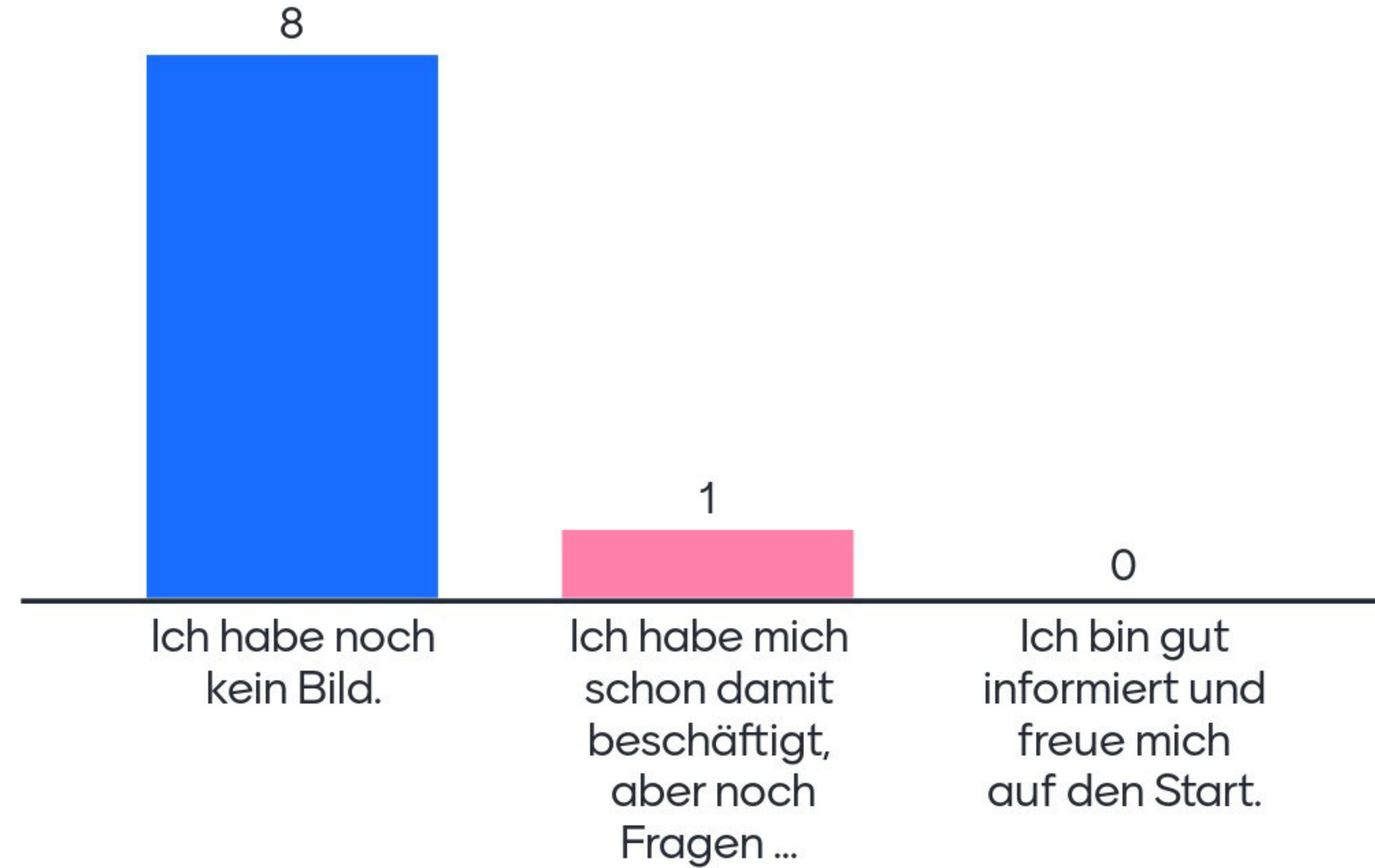


- 1 ... wie kam es dazu?
- 2 ... motiviert und dabei!
- 3 ... soll für meine Organisation "digital" stärker nutzbar zu machen.
- 4 ... soll bei allen Mitarbeiter:innen nachhaltig spürbar sein ...

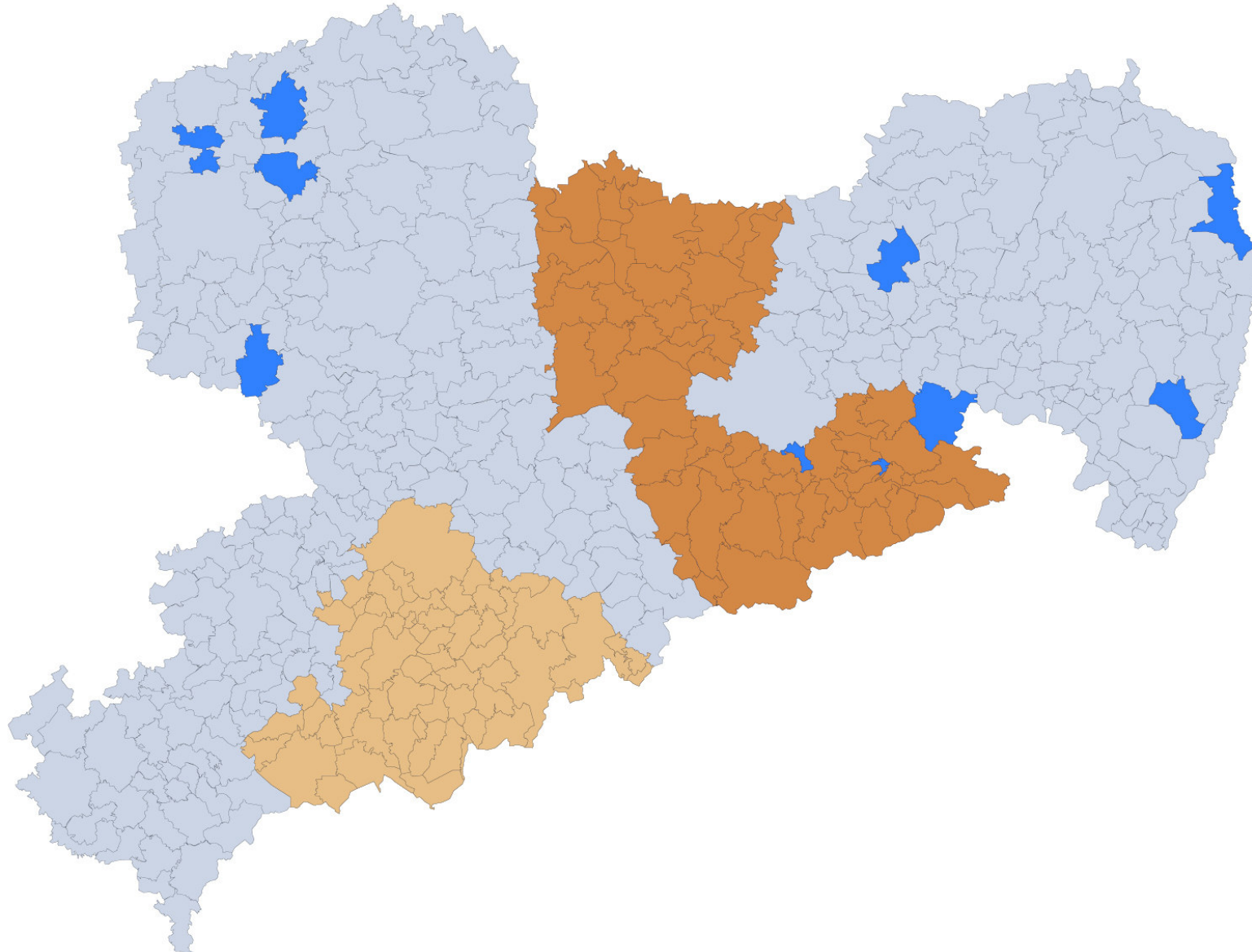
Standortbestimmung



Das Programm Digital-Lotsen-Sachsen ...



Wo kommt Ihr her?



- Borna
- Neustadt i.S.
- ZOE
- Bernstadt a.d. Eigen
- Rackwitz
- Kamenz
- Sehmatal
- RZV ERZ-Chemnitz
- Crottendorf
- VVEW
- Rathen
- Rothenburg/OL
- Dippoldiswalde
- Heidenau

Wie könnt Ihr Euch vernetzen? – Das Kursboard



Hand cursor, Eraser, Highlighter, Pen, Eraser, Eraser, Eraser, Text, Comment icons

Kommentar


Dashboard Beschreibung Digital-Navigatoren V20211111

Terminplan für unseren Kurs

Phase 0 - Willkommen	Phase 1 - Selbststudium und Aufgaben	Präsenztage 1	Onlinetag 1	Präsenztage 2	Onlinetag 2	Phase 2 - Selbststudium und Aufgaben	Präsenztage 3
Termin: xx.xx.202x xx:xx Uhr Online	Lernzettel siehe ... Aufgaben siehe ... Onlinetreff siehe ... Donnerstag 13:00 Uhr	Termin: xx.xx.202x xx:xx Uhr Online oder Präsenz	Termin: xx.xx.202x xx:xx Uhr Online oder Präsenz	Termin: xx.xx.202x xx:xx Uhr Online oder Präsenz	Termin: xx.xx.202x xx:xx Uhr Online oder Präsenz	Lernzettel siehe ... Aufgaben siehe ... Onlinetreff siehe ... Donnerstag 13:00 Uhr	Termin: xx.xx.202x xx:xx Uhr Online oder Präsenz

Das seid Ihr

 Vorname Name Name der Verwaltung Funktion in der Verwaltung Ein paar Worte zu Euch...	 Vorname Name Name der Verwaltung Funktion in der Verwaltung Ein paar Worte zu Euch...	 Vorname Name Name der Verwaltung Funktion in der Verwaltung Ein paar Worte zu Euch...	 Vorname Name Name der Verwaltung Funktion in der Verwaltung Ein paar Worte zu Euch...	 Vorname Name Name der Verwaltung Funktion in der Verwaltung Ein paar Worte zu Euch...
 Vorname Name Name der Verwaltung Funktion in der Verwaltung Ein paar Worte zu Euch...	 Vorname Name Name der Verwaltung Funktion in der Verwaltung Ein paar Worte zu Euch...	 Vorname Name Name der Verwaltung Funktion in der Verwaltung Ein paar Worte zu Euch...	 Vorname Name Name der Verwaltung Funktion in der Verwaltung Ein paar Worte zu Euch...	 Vorname Name Name der Verwaltung Funktion in der Verwaltung Ein paar Worte zu Euch...



Wir begleiten Euch durch den Kurs

 Matthias Martin Digital-Lotsen Digital-Lernen@sgg.sachsen.de Matthias.Martin@sgg.sachsen.de	 Katharina Henschel Digital-Lotsen Digital-Lernen@sgg.sachsen.de Katharina.Henschel@sgg.sachsen.de
 Frank Lehmann Digital-Lotsen Digital-Lernen@sgg.sachsen.de Frank.Lehmann@sgg.sachsen.de	 Nadine Hesse Digital-Lotsen Digital-Lernen@sgg.sachsen.de Nadine.Hesse@sgg.sachsen.de



- Ankommen und Kennenlernen
- Ablauf des Programms
- Vorstellen der Werkzeuge
- Wie geht's weiter?
- Ausklang und Feedback

Wie läuft das Programm ab?



Anlage zur Vereinbarung zur Teilnahme am Projekt Digital-Lotsen-Sachsen und Etablierung von Digital-Navigatoren in Städten- und Gemeinden

Das Programm zur Befähigung eines Digital-Navigators soll 1 Jahr dauern.
Es ist folgender Plan vorgesehen:

Phase 1 – Basisbefähigung

- Dauer 3 Monate
- 3 ganztägige Präsenztermine
- Online-Lerninhalte für die Zeiträume zwischen den Präsenzterminen (Aufwand: ca. 3 Tage)
- Ziel:
 - o Befähigter Digital-Navigator in der Kommune.
 - o (Entwurf) einer Digitalen Agenda für die eigene Kommune.
 - o Basiswissen zu den gesetzlichen Grundlagen der Digitalen Verwaltung Sachsen.
 - o Basiswissen zu Methoden und Werkzeuge im Prozess-, Projekt- und Veränderungsmanagement.
 - o Basiswissen zur Umsetzung des OZG in Sachsen.

Phase 2 – Start in der Kommune

- Dauer 3 Monate
- Regelmäßige Möglichkeiten zur Vernetzung, zum Austausch und für Rückfragen
- Individuelle Möglichkeiten für Rückfragen
- Begleitung, Beratung und Unterstützung durch die Digital-Lotsen
- Ziel:
 - o Der Digital-Navigator ist in der Kommune bekannt.
 - o Der Entwurf der kommunalen Digitalen Agenda liegt vor.
 - o Das erste Projekt ist abgeleitet und gestartet.

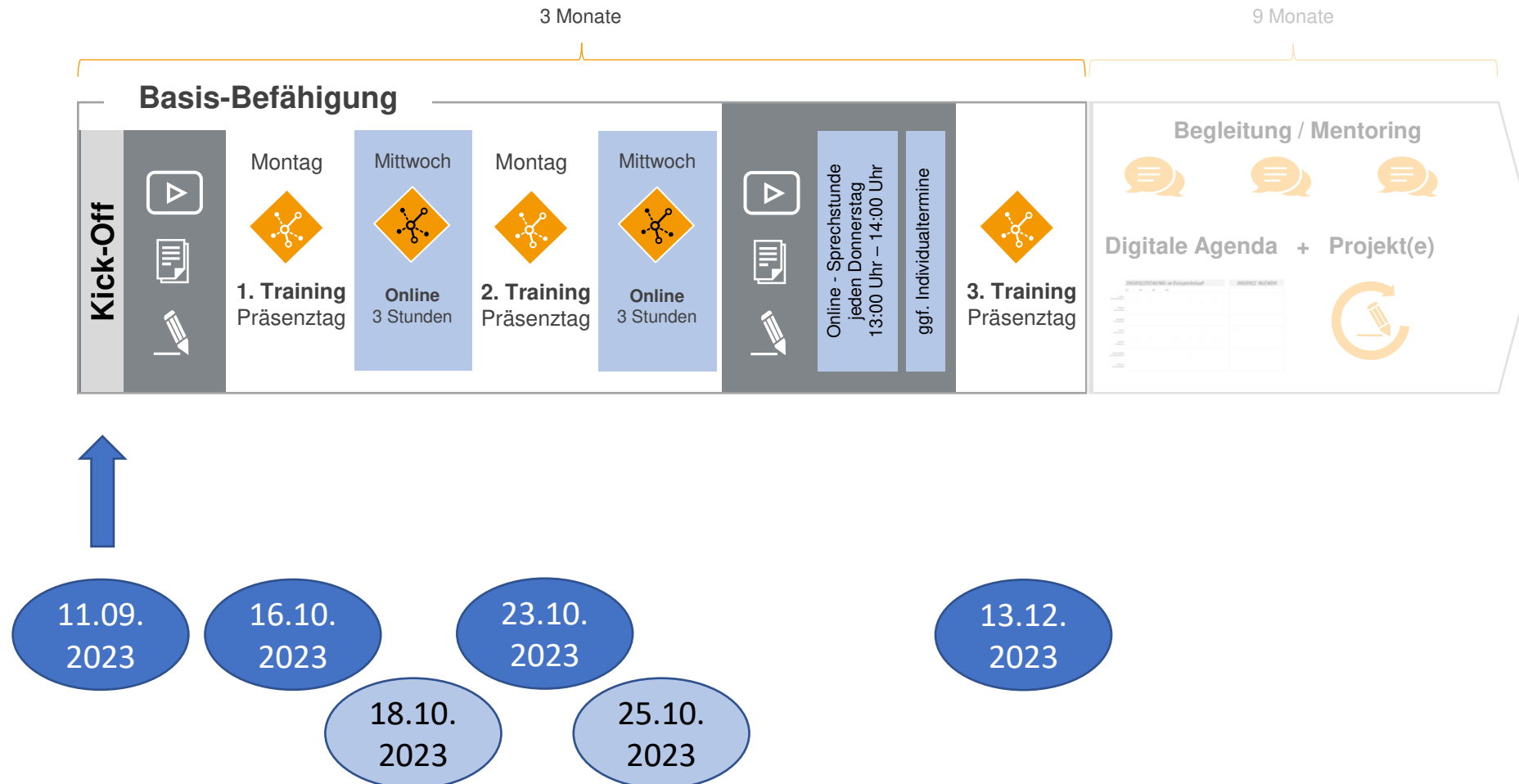
Phase 3 – Begleitung

- Dauer 6 Monate
- Regelmäßige Möglichkeiten zur Vernetzung, zum Austausch und für Rückfragen
- Begleitung, Beratung und Unterstützung durch die Digital-Lotsen
Erste Überarbeitung der kommunalen Digitalen Agenda
- Ziel:
 - o Der Digital-Navigator ist in der Kommune etabliert.
 - o Die Prozesse zur nachhaltigen Bearbeitung der Herausforderungen der Digitalisierung sind in einer ersten Generation etabliert. Die Fortschreibung ist sichergestellt.
 - o Die kommunale Digitale Agenda wird einer ersten Prüfung und Überarbeitung unterzogen. Die Fortschreibung ist sichergestellt.

Wie läuft das Programm ab?



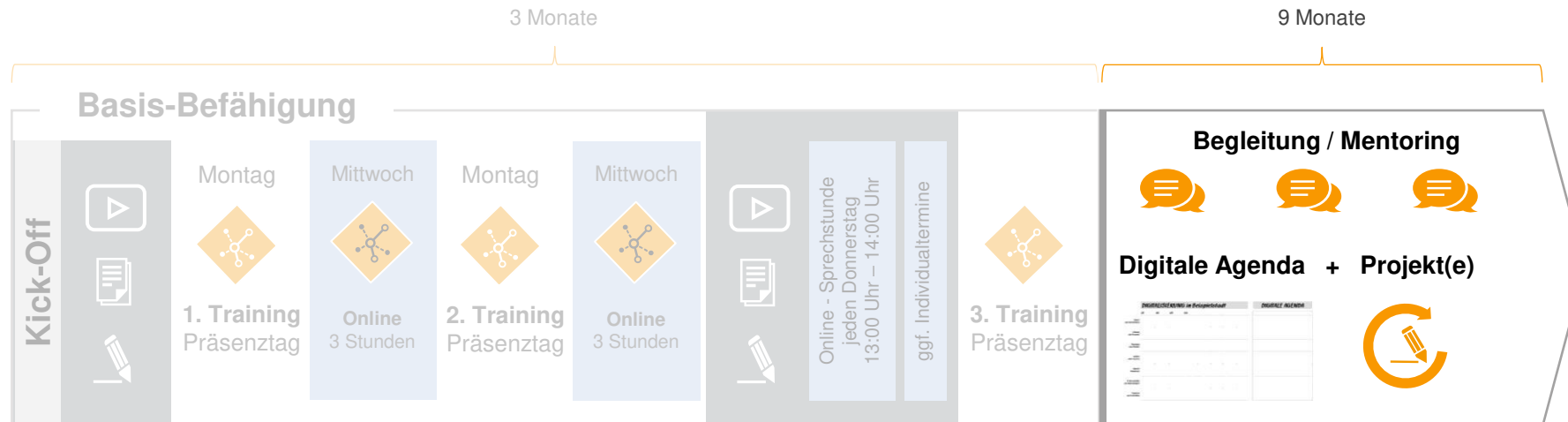
PRAKTISCHE INHALTE – VERNETZUNG – ZUSAMMENARBEIT



Wie läuft das Programm ab?



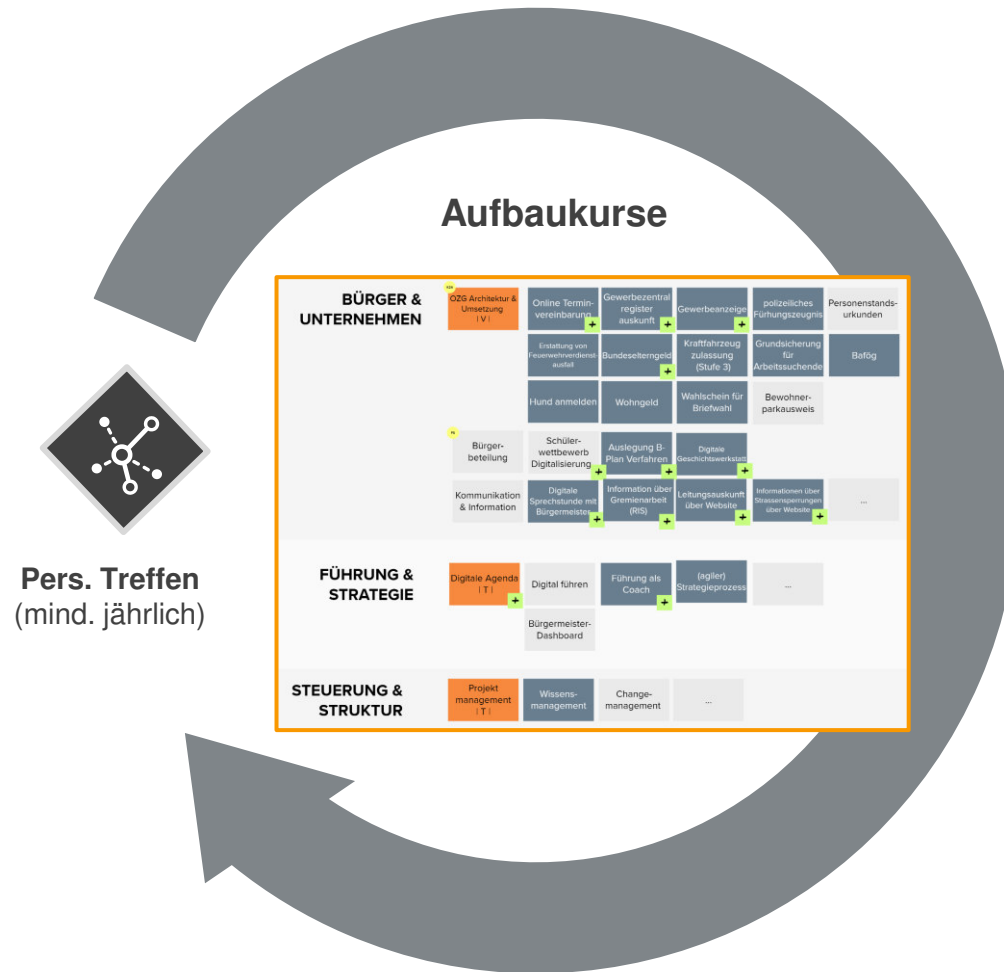
PRAKTISCHE INHALTE – VERNETZUNG – ZUSAMMENARBEIT



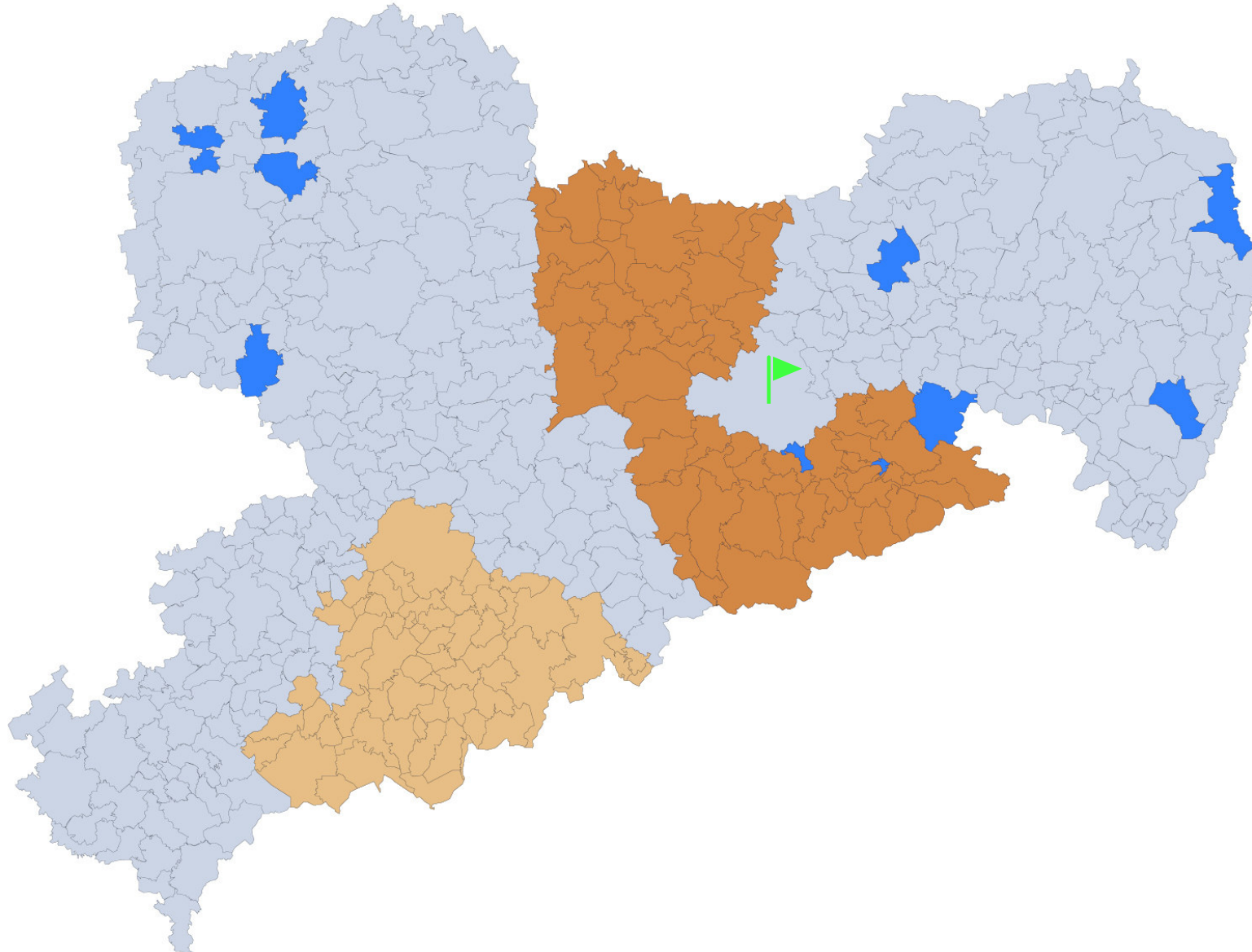
Wie läuft das Programm ab?



PRAKTISCHE INHALTE – VERNETZUNG – ZUSAMMENARBEIT



Alle Workshops in Dresden beim SSG



- Borna
- Neustadt i.S.
- ZOE
- Bernstadt a.d. Eigen
- Rackwitz
- Kamenz
- Sehmatal
- RZV ERZ-Chemnitz
- Crottendorf
- VVEW
- Rathen
- Rothenburg/OL



- Ankommen und Kennenlernen
- Ablauf des Programms
- Vorstellen der Werkzeuge
- Wie geht´s weiter?
- Ausklang und Feedback

Welche Werkzeuge nutzen wir? Und warum?



Basisbefähigung: Kickoff



- Ankommen und Kennenlernen
- Ablauf des Programms
- Vorstellen der Werkzeuge
- Wie geht's weiter?
- Ausklang und Feedback



- Kreatives Arbeiten in Conceptboard
- Plattform für Lerninhalte
- Kommunikation per Teams

Kreatives Arbeiten mit Conceptboard



Hand cursor, pointer, eraser, pencil, highlighter, selection tool, text tool, comment icon, **Kommentar**


Conceptboard Bearbeitung: Digital-Navigatoren V20211111

Terminplan für unseren Kurs

Phase 0 - Willkommen	Phase 1 - Selbststudium und Aufgaben	Präsenztage 1	Onlinetag 1	Präsenztage 2	Onlinetag 2	Phase 2 - Selbststudium und Aufgaben	Präsenztage 3
Termin: xx.xx.202x xx:xx Uhr Online	Lernzettel siehe ... Aufgaben siehe ... Onlinetreffen Dienstag 13:00 Uhr	Termin: xx.xx.202x xx:xx Uhr Ordnung oder Präsenz	Termin: xx.xx.202x xx:xx Uhr Ordnung oder Präsenz	Termin: xx.xx.202x xx:xx Uhr Ordnung oder Präsenz	Termin: xx.xx.202x xx:xx Uhr Ordnung oder Präsenz	Lernzettel siehe ... Aufgaben siehe ... Onlinetreffen Dienstag 13:00 Uhr	Termin: xx.xx.202x xx:xx Uhr Ordnung oder Präsenz

Das seid ihr

 Vorname Name Name der Verwaltung Funktion in der Verwaltung Ein paar Worte zu Euch...	 Vorname Name Name der Verwaltung Funktion in der Verwaltung Ein paar Worte zu Euch...	 Vorname Name Name der Verwaltung Funktion in der Verwaltung Ein paar Worte zu Euch...	 Vorname Name Name der Verwaltung Funktion in der Verwaltung Ein paar Worte zu Euch...	 Vorname Name Name der Verwaltung Funktion in der Verwaltung Ein paar Worte zu Euch...
 Vorname Name Name der Verwaltung Funktion in der Verwaltung Ein paar Worte zu Euch...	 Vorname Name Name der Verwaltung Funktion in der Verwaltung Ein paar Worte zu Euch...	 Vorname Name Name der Verwaltung Funktion in der Verwaltung Ein paar Worte zu Euch...	 Vorname Name Name der Verwaltung Funktion in der Verwaltung Ein paar Worte zu Euch...	 Vorname Name Name der Verwaltung Funktion in der Verwaltung Ein paar Worte zu Euch...



Wir begleiten Euch durch den Kurs

 Matthias Martin Digital-Lotsen Digital-Lernen@sgg.sachsen.de Matthias.Martin@sgg.sachsen.de	 Katharina Henschel Digital-Lotsen Digital-Lernen@sgg.sachsen.de Katharina.Henschel@sgg.sachsen.de
 Frank Lehmann Digital-Lotsen Digital-Lernen@sgg.sachsen.de Frank.Lehmann@sgg.sachsen.de	 Nadine Hesse Digital-Lotsen Digital-Lernen@sgg.sachsen.de Nadine.Hesse@sgg.sachsen.de

Welche Werkzeuge nutzen wir? Und warum?



Basisbefähigung: Kickoff



- Ankommen und Kennenlernen
- Ablauf des Programms
- Vorstellen der Werkzeuge
- Wie geht's weiter?
- Ausklang und Feedback

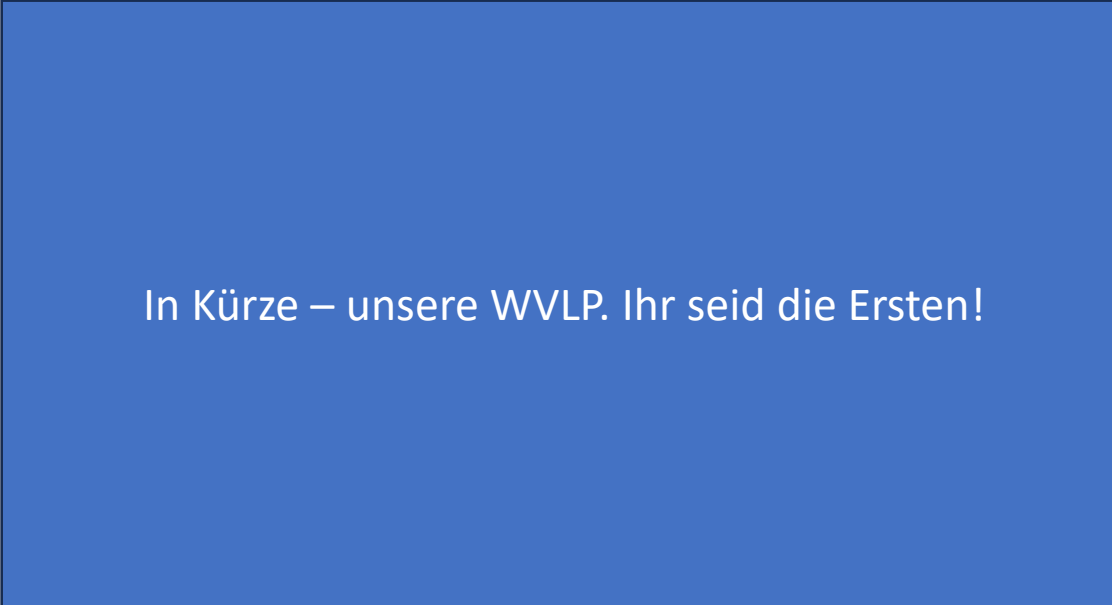


- Kreatives Arbeiten in Conceptboard
- Plattform für Lerninhalte
- Kommunikation per Teams



- Ankommen und Kennenlernen

- Ablauf des Programms

- 

- Kreatives Arbeiten in Conceptboard

- Plattform für Lerninhalte

- Kommunikation per Teams

Welche Werkzeuge nutzen wir? Und warum?



Basisbefähigung: Kickoff



- Ankommen und Kennenlernen
- Ablauf des Programms
- Vorstellen der Werkzeuge
- Wie geht's weiter?
- Ausklang und Feedback



- Kreatives Arbeiten in Conceptboard
- Plattform für Lerninhalte
- Kommunikation per Teams

Kommunikation mit Teams



Microsoft Teams

Suche

DS Allgemein Beiträge Dateien Wiki +

Besprechung

Personen hinzufügen Kanäle erstellen FAQ öffnen

Carina-Prusskel (Gast) 28.1., 08:26
hat super geklappt!

Ein Kanal für Euren Kurs, ein Kanal in dem Ihr alle Digital-Navigatoren finden könnt.

Carina-Prusskel (Gast) 28.1., 09:37



- Ankommen und Kennenlernen
- Ablauf des Programms
- Vorstellen der Werkzeuge
- Wie geht's weiter?
- Ausklang und Feedback

Feedback

1 response

Sehr gute Präsentation trotz der technischen Schwierigkeiten. Kurze und prägnante Zusammenfassung des zu Erwartenden. Inhalte wecken Neugier.



Vielen Dank für Eure Aufmerksamkeit!

Eure Digital-Lotsen

Diese Maßnahme wird mitfinanziert durch Steuermittel
auf Grundlage des vom Sächsischen Landtag beschlossenen Haushalts.

